

EX-2000

SELLADORA DE PRESIÓN EXPRESS



Incremente la productividad y disminuya costos de correspondencia

La Selladora de Presión Express EX-2000 es lo más novedoso de la tecnología Duplo en costo-eficiencia y ahorro de tiempo en el procesamiento de correo. La EX-2000 dobla y sella automáticamente los formatos de correspondencia sin sobre, dejándolos listos para ser enviados. Estos formatos de una sola pieza eliminan la necesidad de gastar en sobres y dedicar tiempo adicional en el doblado e inserción del correo directo de su empresa.

Con una velocidad de 7,500 hojas por hora, la EX-2000 puede encargarse rápidamente y sin esfuerzo de sus trabajos de correspondencia. Cheques de nómina, reembolsos, facturas, informes, estados de cuenta y muchas otras aplicaciones comunes se pueden lograr con solo presionar un botón.

Totalmente diferente al diseño en "línea recta" de los demás fabricantes, la EX-2000 es la única diseñada con un ángulo de 90° que le permite aplicar la presión de sellado necesaria a todo el documento, incluyendo la parte media, que comúnmente es olvidada por las otras selladoras de presión.

La Selladora de Presión Express EX-2000 es la solución ideal para el terminado de su correspondencia de una sola pieza.

UNA AMPLIA VARIEDAD DE APLICACIONES

La Selladora de Presión Express Duplo EX-2000 ofrece seguridad, flexibilidad y rapidez en estas y muchas otras aplicaciones para el envío de correo:

General

- Facturas / Estados de Cuenta
- Cheques de Nómina
- Cheques para Abono en Cuenta
- Cupones
- Órdenes de Pago
- Publicidad Directa
- Descuentos / Reembolsos
- Recibos de Servicios Públicos (Agua, Luz, Teléfono, Gas, etc.)

Bancos / Instituciones Financieras

- Informes de Inversiones a Plazo Fijo
- Asignación de NIP (Número de Identificación Personal)
- Estados de Cuenta
- Informes de Préstamos e Hipotecas

Gobierno

- Declaración de Impuestos
- Formatos para Pago de Impuestos
- Tenencia Vehicular
- Formatos Licencias para Conducir

Aseguradoras

- Resumen de Beneficios
- Pólizas de Seguro
- Formatos de Renovación / Cancelación

Turismo

- Confirmación de Reservas
- Boletos Electrónicos
- Informes de Programas de Viajero Frecuente

Instituciones de Educación

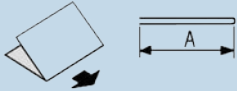
- Información de Admisiones e Inscripciones
- Reportes de Calificaciones
- Horarios
- Recibos e Informes de Donativos
- Noticias e Información General
- Informes de Becas y Financiamientos

Industria

- Listas de Empaque
- Acuses de Recibo
- Órdenes de Compra

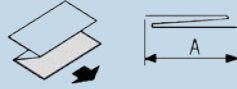
TAMAÑOS DE PAPEL Y TIPOS DE PLEGADO MÁS POPULARES

Plegado "V" (a la mitad)



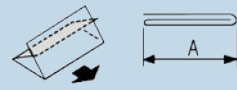
TAMAÑO DE PAPEL	TAMAÑO FINAL (A)
216 mm x 279 mm (8.5" x 11")	216 mm x 139.5 mm (8.5" x 5.5")

Plegado "Z" (acordeón)



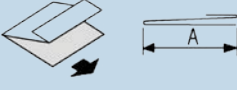
216 mm x 279 mm (8.5" x 11")	216 mm x 93 mm (8.5" x 3.66")
216 mm x 356 mm (8.5" x 14")	216 mm x 118.6 mm (8.5" x 4.66")

Plegado "C" (carta)



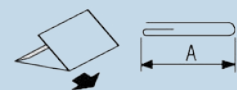
216 mm x 279 mm (8.5" x 11")	216 mm x 93 mm (8.5" x 3.66")
216 mm x 356 mm (8.5" x 14")	216 mm x 118.6 mm (8.5" x 4.66")

Plegado "EZ"



216 mm x 356 mm (8.5" x 14")	216 mm x 133.35 mm (8.5" x 5.25")
---------------------------------	--------------------------------------

Plegado "EC"



216 mm x 356 mm (8.5" x 14")	216 mm x 133.35 mm (8.5" x 5.25")
---------------------------------	--------------------------------------



ESPECIALES CARACTERÍSTICAS

- Diseño sólido capaz de funcionar durante años aún en trabajos pesados
- Asegurar el sellado óptimo no requiere ajustes de separación adicionales entre los rodillos de presión.
- La detección de doble alimentación y los ajustes de presión en el suministro de papel incrementan la exactitud y eficiencia
- Dispositivos de seguridad que automáticamente detienen la operación cuando se abre la tapa superior
- Diseño compacto
- Puede utilizarse solamente para plegado

ESPECIFICACIONES

Tipo	De escritorio
Tamaño de papel (A x L)	Largo 279.4 mm – 355.6 mm (11" a 14") Ancho 210 mm – 215.9 mm (8.27" a 8.5")
Tipo de papel	90.3 a 120 gsm (24 a 32 lb.) sensible a la presión; sensible a la presión con adhesivo en los bordes frontales*
Velocidad	215.9 mm x 279.4 mm (8.5" x 11") 7,500 hojas / hr. (Modo Rápido) 5,000 hojas / hr. (Modo Lento)
Capacidad de alimentación	200 hojas de 105.35 gsm (28 lb.)
Tipos de plegado	V, Z, C, EZ, EC
Longitud de plegado	1er. Plano 35 – 266.7 mm (1.38" – 10.5") 2do. Plano 35 – 150.0 mm (1.38" – 5.91")
Cap. de bandeja de salida	200 hojas de 105.35 gsm (28 lb.) dobladas en "Z"
Funciones adicionales	Función de Prueba; Detección de Falta de Papel; Detección de Atasco de Papel; Dispositivos de Seguridad; Detección de Sobrecarga; Selección de Velocidad; Contador por Intervalos o Lotes; Detección de Doble Alimentación
Dimensiones (Ancho x Largo x Alto)	Almacenada 465x633x403 mm. (19"x25"x16") sin la placa de plegado
Peso	54 kg (119 lbs.)
Conexión eléctrica	115V AC (±10%) 60Hz
Máxima Producción	80,000 hojas / mes

* No utilice papel sensible a la presión con adhesivo sobre todos los bordes.

Los datos de producción están basados en condiciones óptimas de operación y podrán diferir de acuerdo al papel utilizado y a las condiciones ambientales. Como parte de nuestro programa de mejoramiento continuo, las especificaciones están sujetas a cambio sin previo aviso.

Duplo®

Duplo USA Corporation
3050 South Daimler Street
Santa Ana, CA 92705
+1 (949) 752-8222
+1 (949) 851-3054 Fax
www.duplousa.com

Todos los derechos reservados. Ninguna parte de este documento podrá ser reproducida sin la autorización de Duplo USA Corporation. Todos los productos son Marcas Registradas de sus respectivas compañías.